



Situación de la Lechería en Paraguay



Información correspondiente al año 2016
Elaborada por
CAPAINLAC

DATOS GENERALES

Superficie del país	406 752 km ²
Población:	6.758.199 hab.
Producción de leche	888 millones de litros/año
Cantidad de fincas exclusivamente lecheras	SD
Productividad media de fincas exclusivamente lecheras	12 lts/vaca/día
Cantidad de fincas de doble propósito	SD
Cantidad total de productores	5.000
Cantidad total de vacas lecheras	200.000

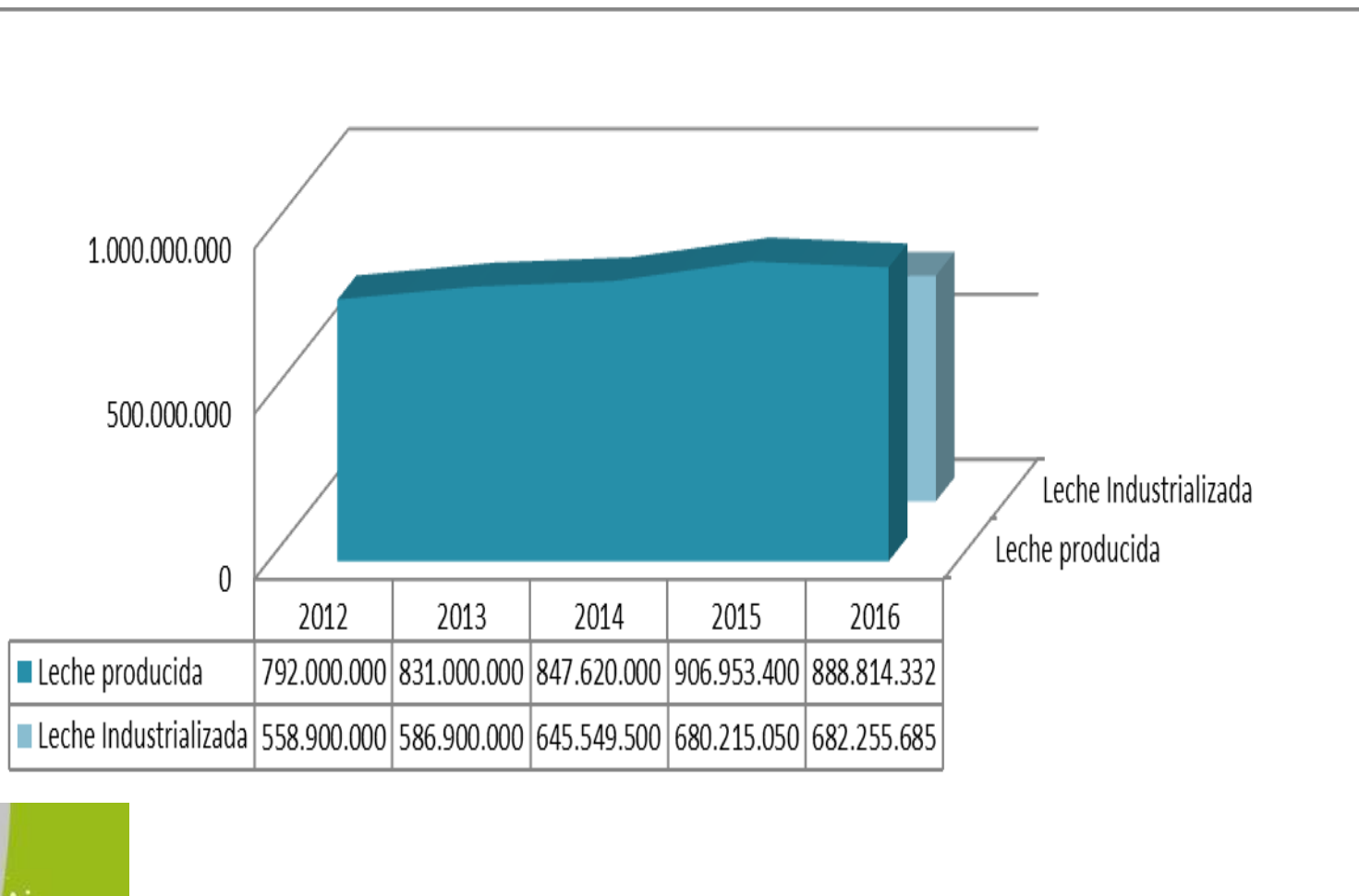
*FUENTE: CAPAINLAC

DATOS GENERALES

Leche procesada por la industria	682 millones de litros de leche/año
Leche informal	22 % sobre el total de la leche producida
Cantidad de Industrias	8 grandes, 44 pequeñas
Capacidad instalada	2.500.000 lts/día
Cantidad de procesadores artesanales	SD

*FUENTE: CAPAINLAC

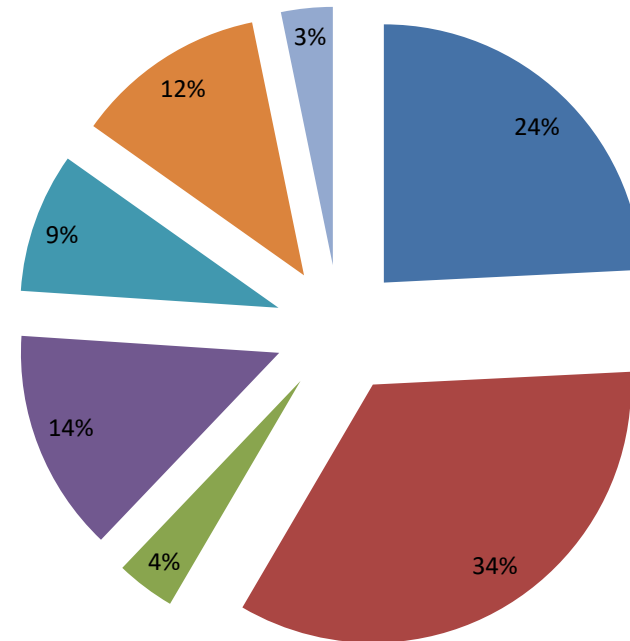
PRODUCCION DE LECHE



*FUENTE: CAPAINLAC



Elaboración de productos lácteos

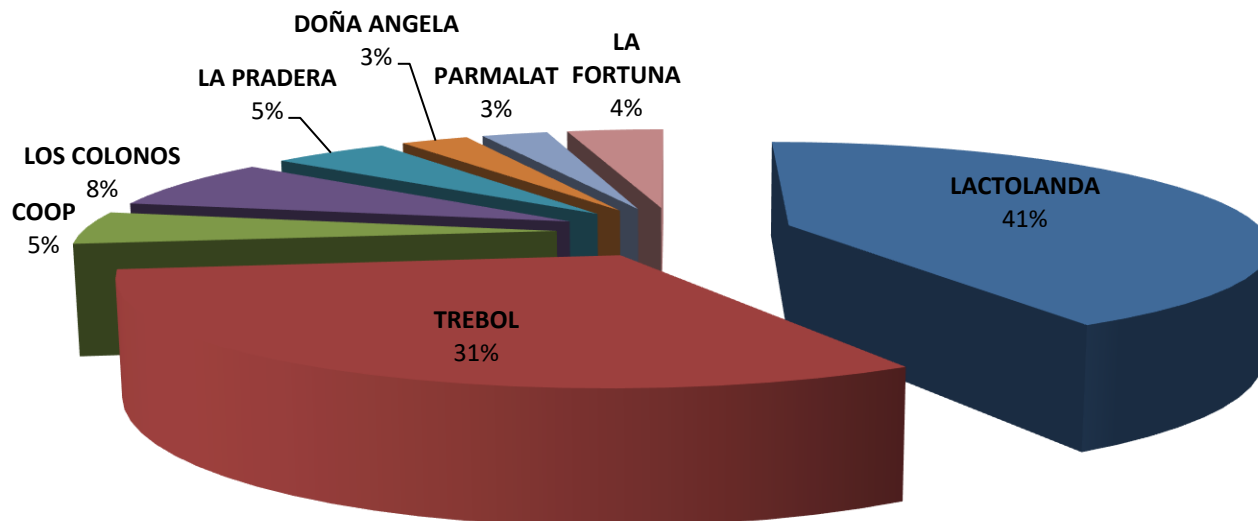


- LECHE PASTEURIZADA
- LECHE UHT
- LECHE EN POLVO
- QUESO
- YOGUR
- BEBIDAS LÁCTEAS
- OTROS(MANTECA, CREMA, POSTRES, DULCE DE LECHE)



*FUENTE: CAPAINLAC

Distribución de la producción entre las principales empresas

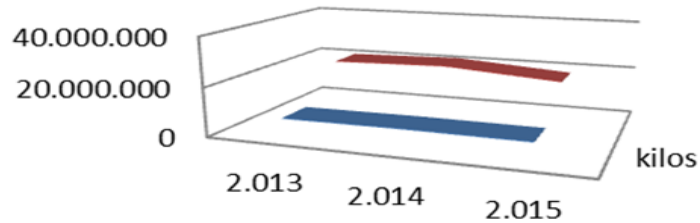


Leche recibida	En %
En Cooperativas	87
En No-Cooperativas	13

*FUENTE: CAPAINLAC

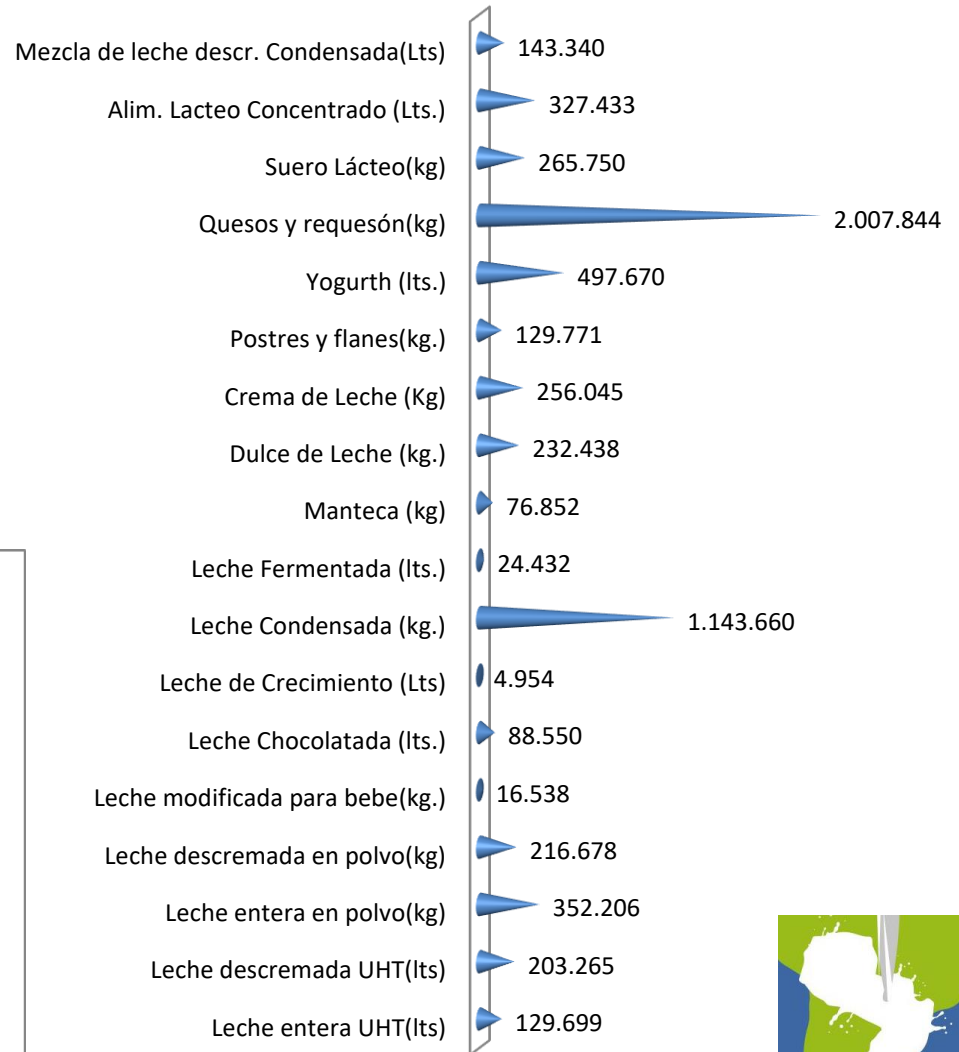
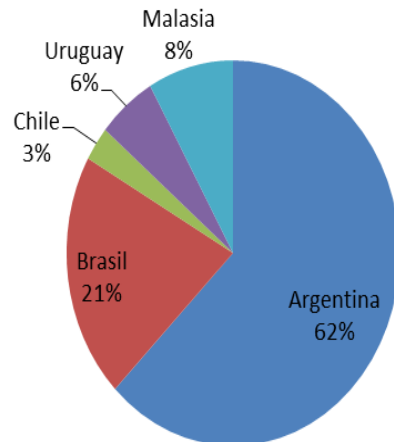
Importaciones correspondientes al 2015

Importación en el último trienio



	2.013	2.014	2.015
■ kilos	6.335.430	6.594.586	6.352.375
■ U\$S	20.883.797	21.921.469	18.538.055

Importaciones en el 2015, principales orígenes

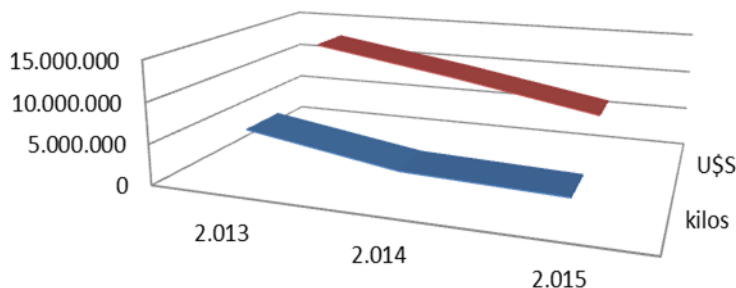


*FUENTE: SENACSA



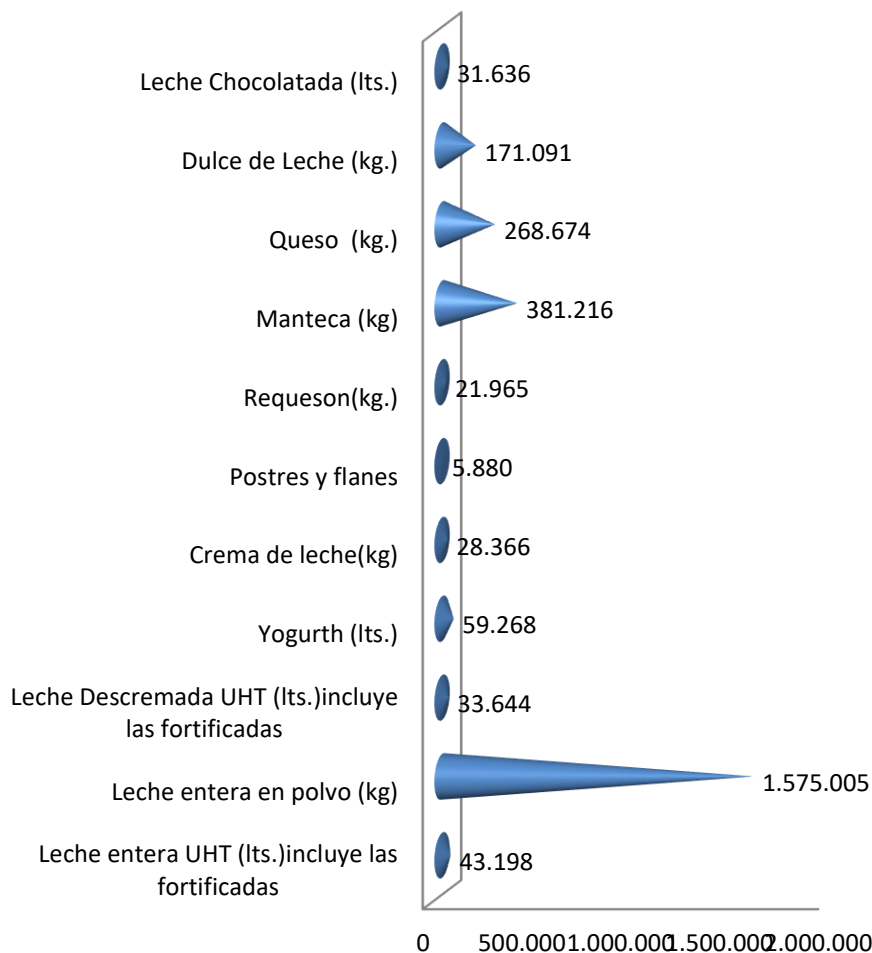
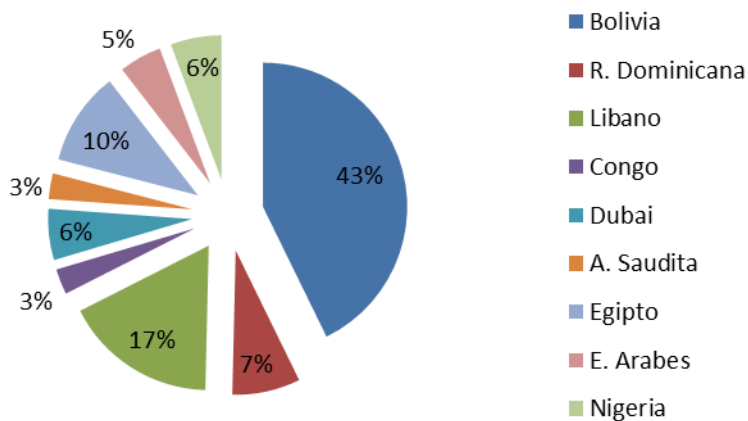
Exportaciones correspondientes al 2015

Exportación en el último trienio



	2.013	2.014	2.015
■ kilos	6.163.636	3.260.441	2.619.942
■ U\$S	12.893.333	9.887.671	6.529.863

Exportaciones 2015, principales destinos



*FUENTE: SENACSA



Consumo

CONSUMO PER CAPITA	año (2015)
Total de Lácteos (leche + derivados)	120
Leche fluida (líquida)(lts)	61
Leche en polvo (kg)	0,22
Leche condensada y evaporada(kg)	0,17
Quesos(kg)	2,97
Bebida láctea (lts)	3,74
Bebida láctea fermentada(lts)	2,36
Yogur(lts)	7,83
Mantequilla(kg)	0.10
Dulce de leche (manjar) (kg)	1,00
Otros (postres, cremas y helados) (kg)	1,24

*FUENTE: CAPAINLAC



Precios

	en US\$ por litro	Mes/año
Precio de leche promedio pagada al Productor	0,35	Octubre 2016
Leche Pasteurizada promedio al Consumidor Sachet o bolsa	0,64	Octubre 2016
Leche esterilizada /UHT promedio al consumidor	0,85	Octubre 2016

*FUENTE: CAPAINLAC



Costos

Costos (en US\$)

Energía Eléctrica uso en finca (kw, precio final promedio) (US\$/Kw)	0,08
Combustible diesel uso agrícola (por litro, precio final) (US\$/lt)	0,76
Balanceado comercial para vacas lecheras (US\$/Kg)	0.30
Precio del maiz puesto en finca (US\$/kg)	0,13
Fertilizante nitrogenado urea 48 % (US\$/Kg)	0,45

*FUENTE: CAPAINLAC



Costos

Costos (en US\$)

Salario medio de bolsillo en finca para un operario ordeñador de tiempo completo	320 US\$
Costo total (=salario de bolsillo + cargas sociales -16,5%-) para un operario ordeñador de tiempo completo	373 US\$
Salario medio de bolsillo en industria láctea para operario de planta de mediana calificación y antigüedad.	540 US\$
Costo total (=salario de bolsillo + cargas sociales-16,5%-) en industria láctea para operario de planta de mediana calificación y antigüedad.	629 US\$

*FUENTE: CAPAINLAC



Perspectivas del sector

- Continuar con el aumento sostenido de la producción láctea
- Consolidar de la aplicación de la Ley 5264/14 “Fomento de la cadena láctea, fortalecimiento de la producción nacional y promoción del consumo de productos lácteos” y tiene como principal objetivo la implementación el Plan Nacional de Desarrollo Sostenible de la Cadena Láctea; el cual, establece estrategias y actividades, en el marco de una alianza público-privada, en los siguientes ejes temáticos:
 - Organización y gestión del sector primario
 - Organización del sector industrial, comercial y mercados
 - Agricultura familiar y seguridad alimentaria
 - Información sectorial

Desafíos

- Incrementar la productividad de los hatos lecheros a través de las mejoras en los sistemas nutricionales, manejos e investigación aplicada al sector
- Ejecutar el “Plan Nacional de Control de la Brucelosis”

*FUENTE: CAPAINLAC





Aguyje !!