

# 35ª Reunión del Consejo Directivo

18 y 19 de marzo, 2015  
Bogotá, Colombia

**FEPALÉ**  
Federación Panamericana de Lechería  
Federação Pan-Americana do Leite  
Pan-American Dairy Federation

## Situación de la Lechería en PARAGUAY



Información correspondiente al año 2014  
Elaborada por  
CAPAINLAC

# DATOS GENERALES

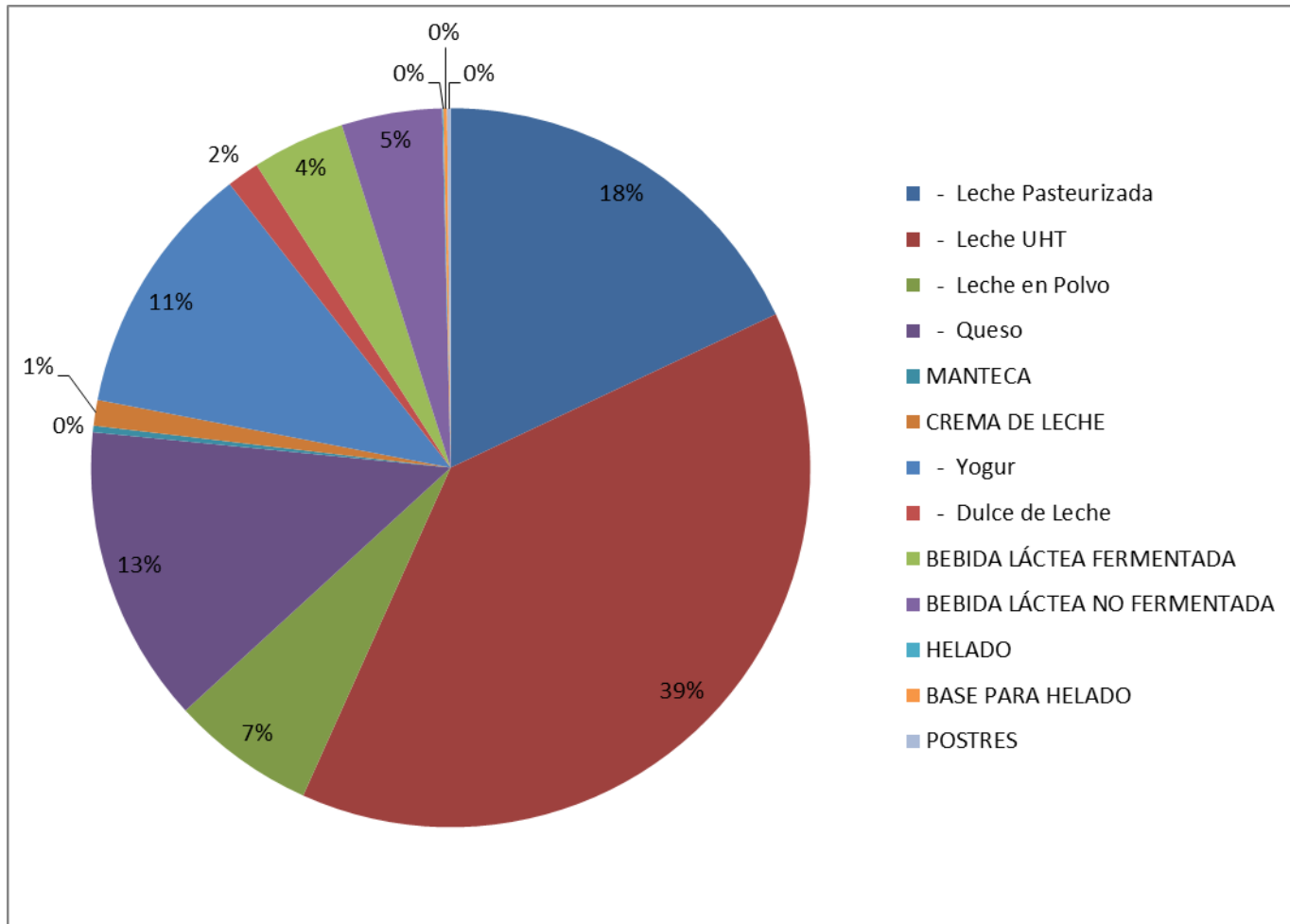
Superficie del país	40.675.200 Hectáreas
Población:	6.802.295 hab.
Producción de leche	847.620.000 millones de litros/año
Cantidad de fincas exclusivamente lecheras	11.300
Productividad media de fincas exclusivamente lecheras	10 lts/vaca/día
Cantidad de fincas de doble propósito	SD
Productividad media de fincas doble propósito	SD lts/vaca/día

# DATOS GENERALES

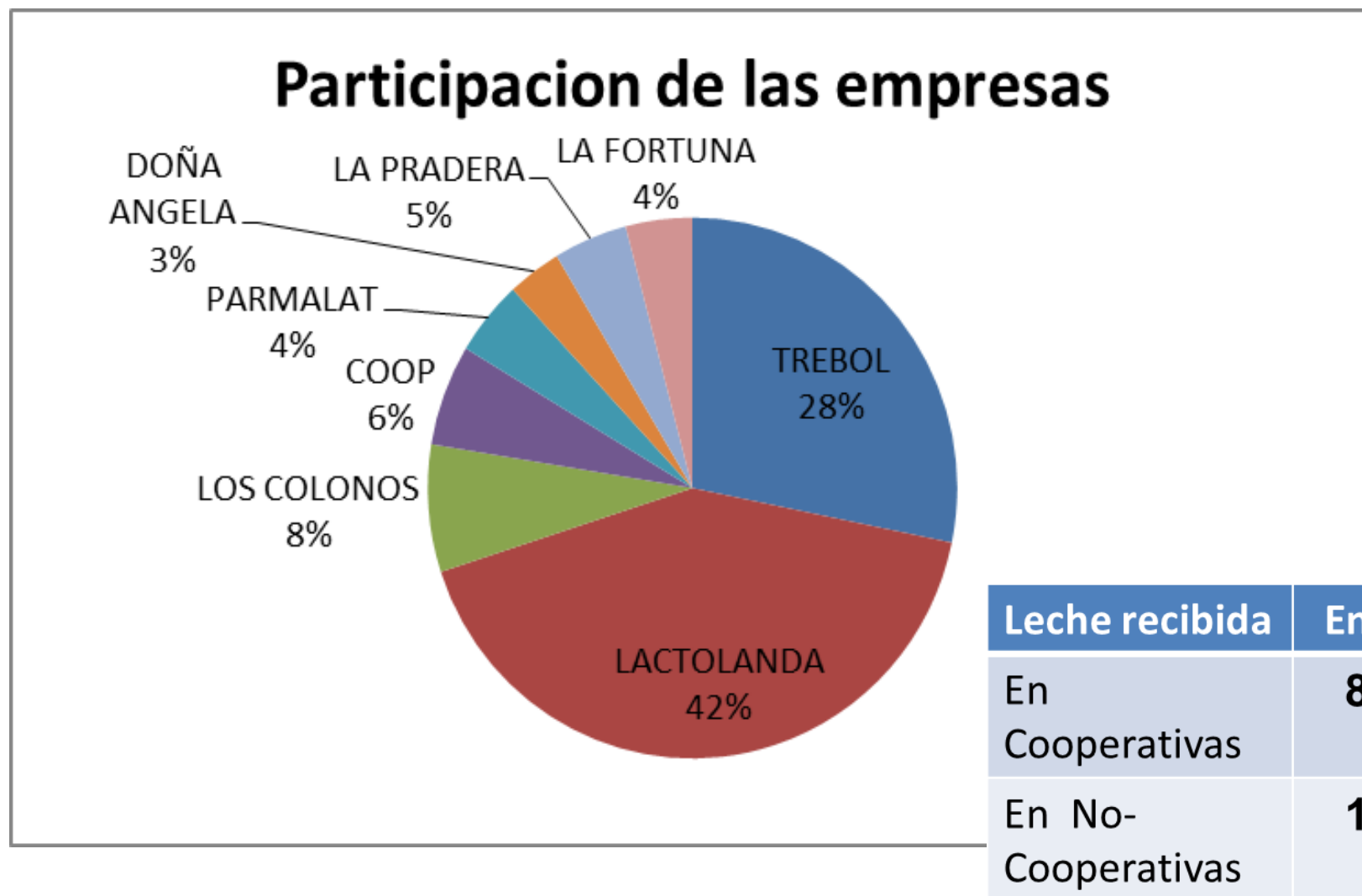
Leche procesada por la industria	645.529.500 litros de leche/año
Leche informal	30 % sobre el total de la leche producida
Cantidad de Industrias	52
Capacidad instalada	2.150.000 lts/día



# Elaboración de productos lácteos



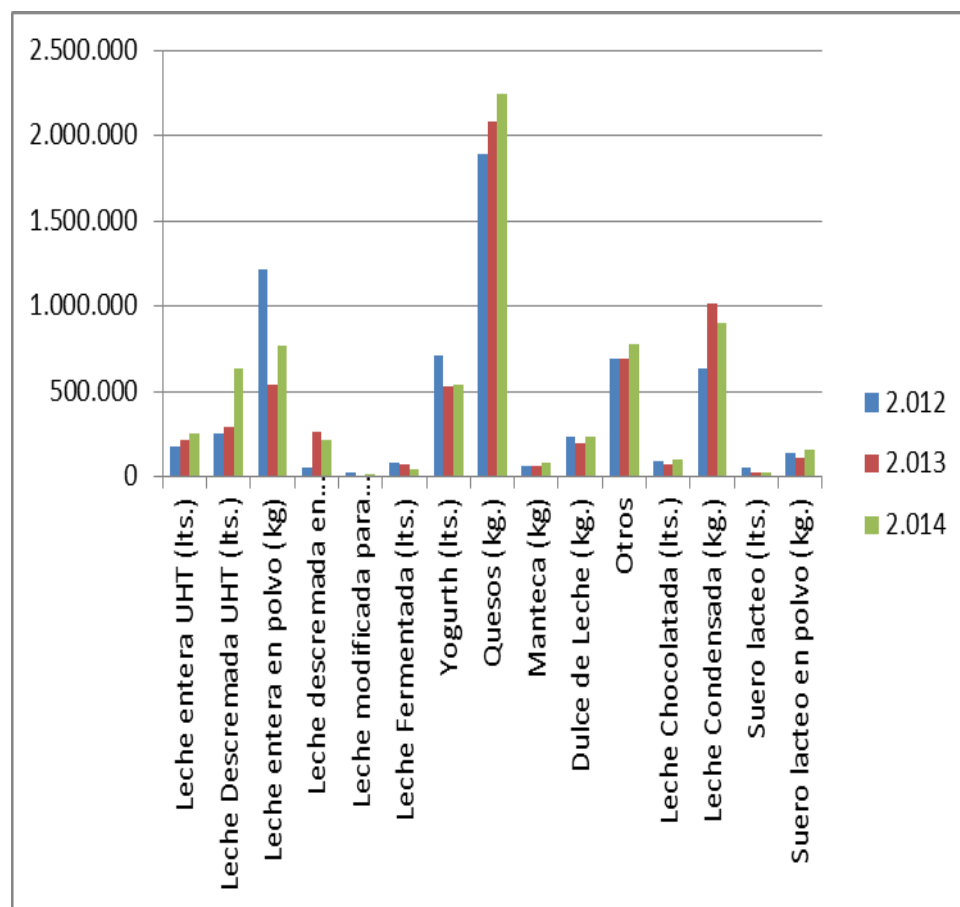
## Distribución de la producción entre las principales empresas



# Importaciones

	2.012	2.013	2.014
Leche entera UHT (lts.)	174.618	218.542	252.832
Leche Descremada UHT (lts.)	251.592	294.186	633.687
Leche entera en polvo (kg)	1.213.298	539.719	771.457
Leche descremada en polvo(kg.)	54.717	263.715	213.807
Leche modificada para bebe(kg.)	21.202	0	11.789
Leche Fermentada (lts.)	79.359	74.050	42.012
Yogurth (lts.)	707.298	530.918	544.452
Quesos (kg.)	1.887.778	2.085.887	2.243.331
Manteca (kg)	67.680	68.255	81.750
Dulce de Leche (kg.)	230.844	197.963	237.659
Otros	696.616	694.951	781.660
Leche Chocolatada (lts.)	95.888	72.692	98.473
Leche Condensada (kg.)	637.181	1.019.453	899.568
Suero lacteo (lts.)	52.000	26.000	26.000
Suero lacteo en polvo (kg.)	141.000	110.000	157.500

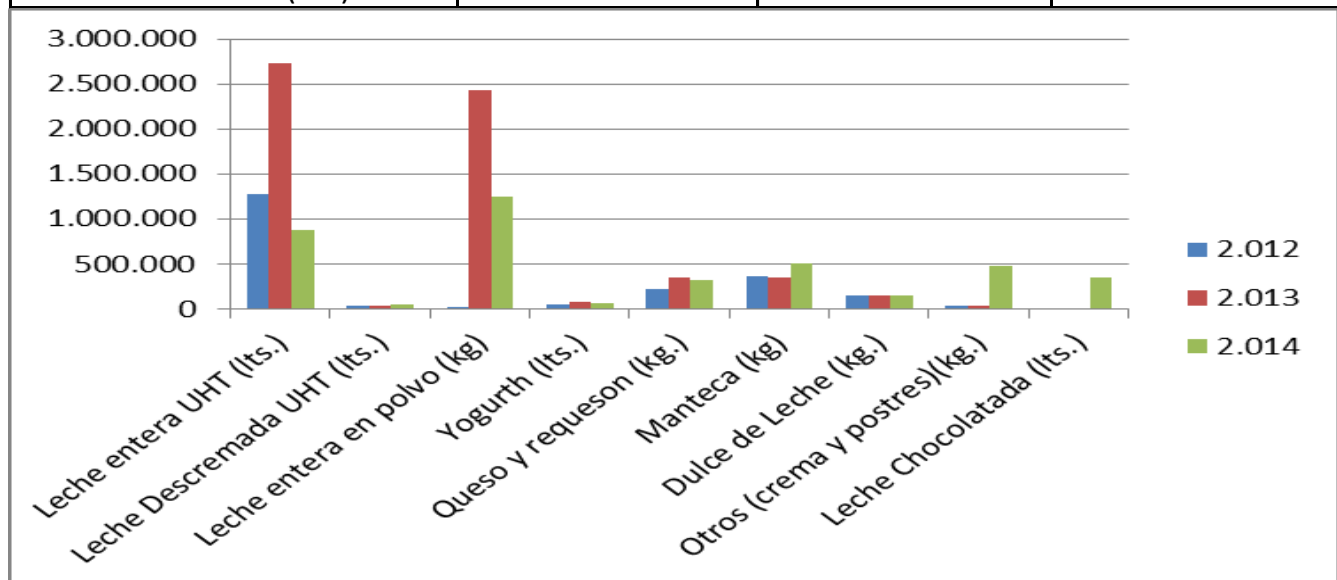
Principales países: **Argentina**  
**Brasil**  
**Uruguay**



# Exportaciones

Principales mercados: Bolivia, Rep. Dominicana, E. Árabes.

	2.012	2.013	2.014
Leche entera UHT (lts.)	1.274.930	2.736.209	877.557
Leche Descremada UHT (lts.)	36.647	30.656	43.569
Leche entera en polvo (kg)	26.005	2.434.059	1.250.009
Yogurth (lts.)	47.751	72.888	69.168
Queso y requeson (kg.)	224.475	351.743	323.117
Manteca (kg)	368.106	349.540	499.106
Dulce de Leche (kg.)	146.505	155.623	155.350
Otros (crema y postres)(kg.)	34.610	32.919	481.168
Leche Chocolatada (lts.)	0	0	354.840





# Consumo

<b>CONSUMO PER CAPITA</b>	<b>por persona/por año</b>
<b>Total de Lácteos (leche + derivados)</b>	<b>120 Lts.</b>
<b>Leche fluida (líquida)</b>	<b>68Lts.</b>
<b>Leche en polvo</b>	<b>0,6 Kg.</b>
<b>Bebida Láctea</b>	<b>12Lts.</b>
<b>Quesos</b>	<b>1,8Kg.</b>
<b>Yogur</b>	<b>12,6 Lts.</b>
<b>Mantequilla</b>	<b>0,16 Kg.</b>
<b>Dulce de leche (manjar)</b>	<b>1,12 Kg.</b>
<b>Otros ( crema de leche, helados, postres)</b>	<b>1,33Lts.</b>

# Precios

	en US\$ por litro	Mes/año
<b>Precio de leche promedio pagada al Productor</b>	<b>0,43</b>	<b>3/2015</b>
<b>Leche Pasteurizada promedio al Consumidor Sachet o bolsa</b>	<b>0,80</b>	<b>3/2015</b>
<b>Leche esterilizada /UHT promedio al consumidor</b>	<b>0,93</b>	<b>3/2015</b>

# Costos

## Costos (en US\$)

<b>Energía Eléctrica uso en finca (kw, precio final promedio) (US\$/Kw)</b>	<b>0,09</b>
<b>Combustible diesel uso agrícola (por litro, precio final) (US\$/lt)</b>	<b>1,30</b>
<b>Balanceado comercial para vacas lecheras (US\$/Kg)</b>	<b>0,30 US\$/kg</b>
<b>Precio del maiz puesto en finca (US\$/kg)</b>	<b>0,12US\$kg</b>
<b>Fertilizante nitrogenado urea 48 % (US\$/Kg)</b>	<b>0,8 US\$kg</b>

# Costos

Costos (en US\$)

<b>Salario medio de bolsillo en finca para un operario ordeñador de tiempo completo</b>	380
<b>Costo total (=salario de bolsillo + cargas sociales) para un operario ordeñador de tiempo completo</b>	480
<b>Salario medio de bolsillo en industria láctea para operario de planta de mediana calificación y antigüedad.</b>	450 (16,5%)*=524
<b>Costo total (=salario de bolsillo + cargas sociales) en industria láctea para operario de planta de mediana calificación y antigüedad.</b>	700 (16,5%)*=815

## Perspectivas del sector

*Fortalecimiento del sector lácteo nacional dentro del marco de la Ley N° 5264 “FOMENTO DE LA CADENA LÁCTEA, FORTALECIMIENTO DE LA PRODUCCIÓN NACIONAL Y PROMOCIÓN DEL CONSUMO DEL PRODUCTO LÁCTEO”.*

*\*Crecimiento sostenido en el sector lácteo industrial para los próximos años acompañado de desarrollo y diversificación de productos.*

*\*Ejecución de proyectos para aumentar el consumo de lácteos industrializados.*

*\*Afianzamiento de los sistemas de gestión implementados en las industrias.*

# Muchas Gracias !!!!

