



27^a

**Asamblea General
Anual de la FEPAL**

Montevideo, URUGUAY



FEPAL

Federación
Panamericana
de Lechería

Situación de la Lechería en PARAGUAY

Información correspondiente al año 2018

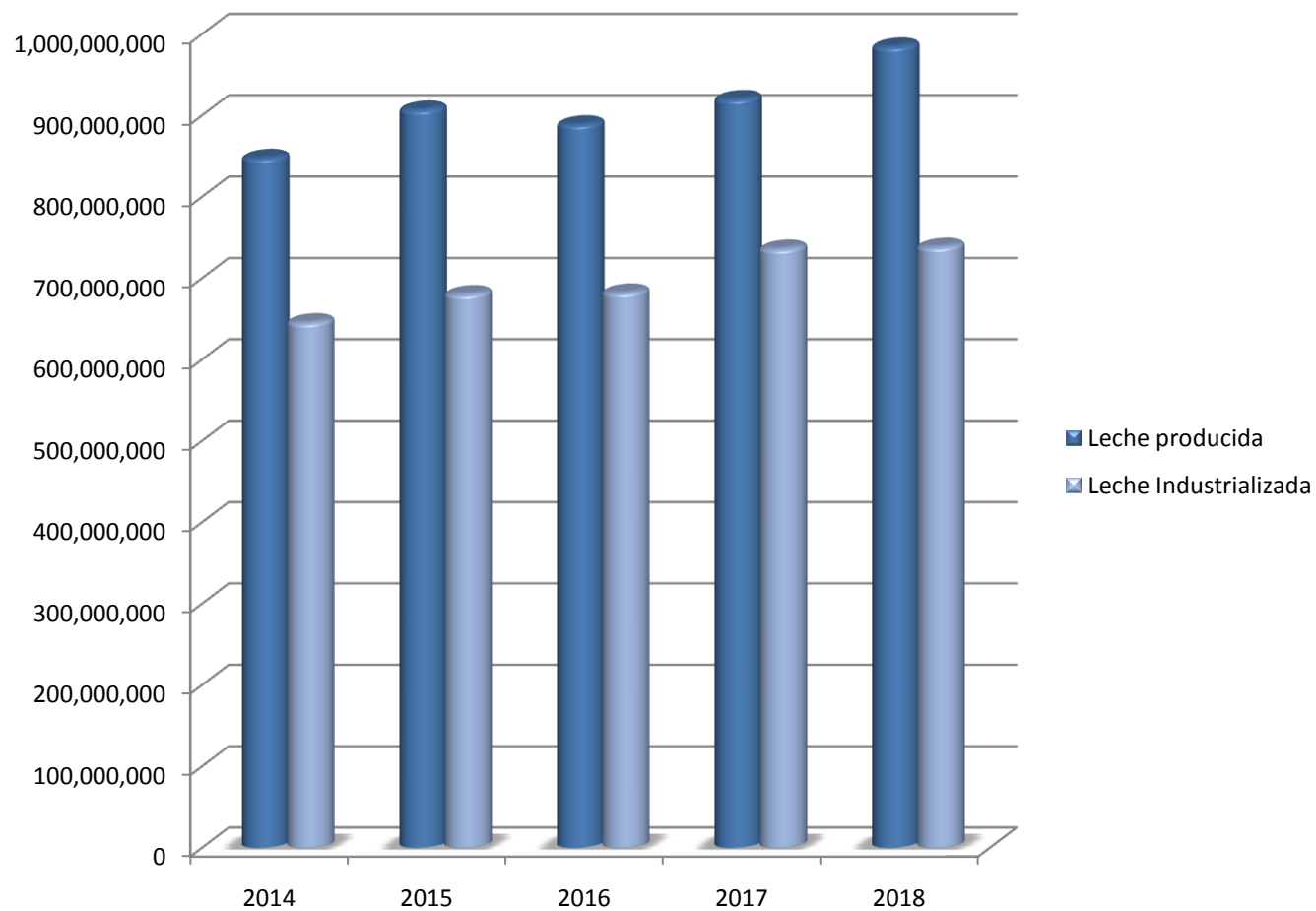
**Elaborada por
CAPAINLAC**

Superficie del país	406.752 km ²
Población:	6.851.580 hab.
Producción de leche	984 millones de litros/año
Cantidad de fincas exclusivamente lecheras	SD
Productividad media de fincas exclusivamente lecheras	14 lts/vaca/día
Cantidad de fincas de doble propósito	SD
Cantidad total de productores	5.000
Cantidad total de vacas lecheras	180.000

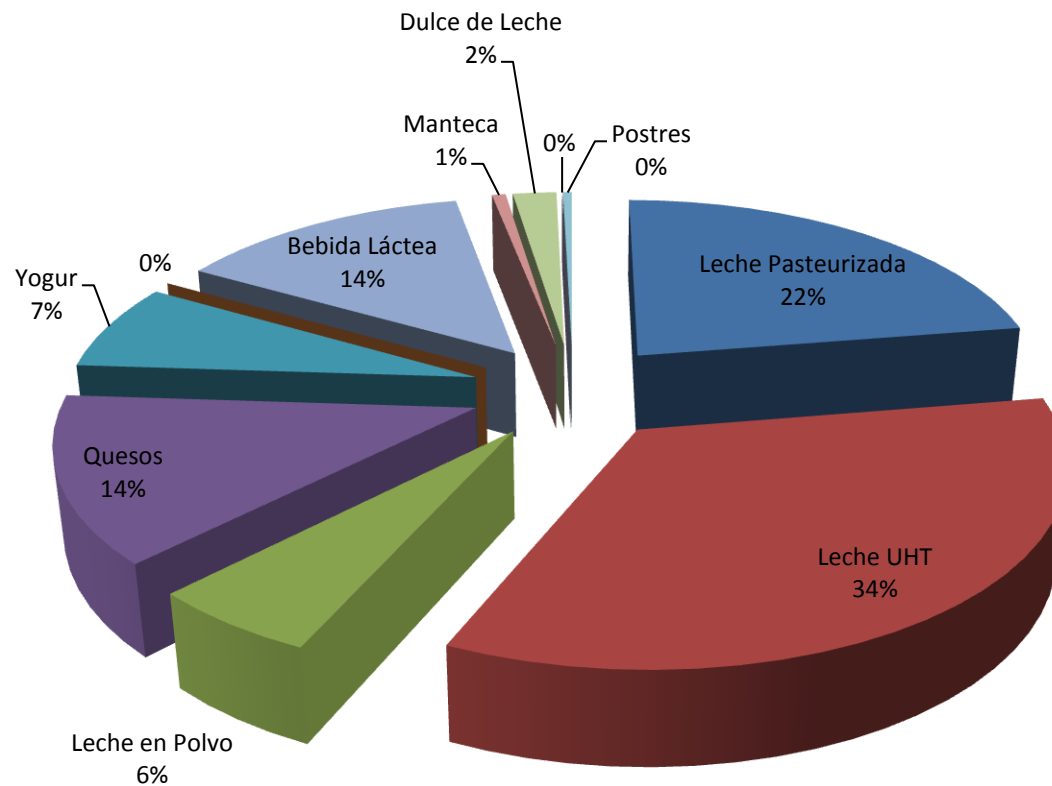
DATOS GENERALES

Leche procesada por la industria	738 millones de litros de leche/año
Leche informal	20 % sobre el total de la leche producida
Cantidad de Industrias formales	52
Capacidad instalada	2.500.000 lts/día
Cantidad de procesadores artesanales	SD

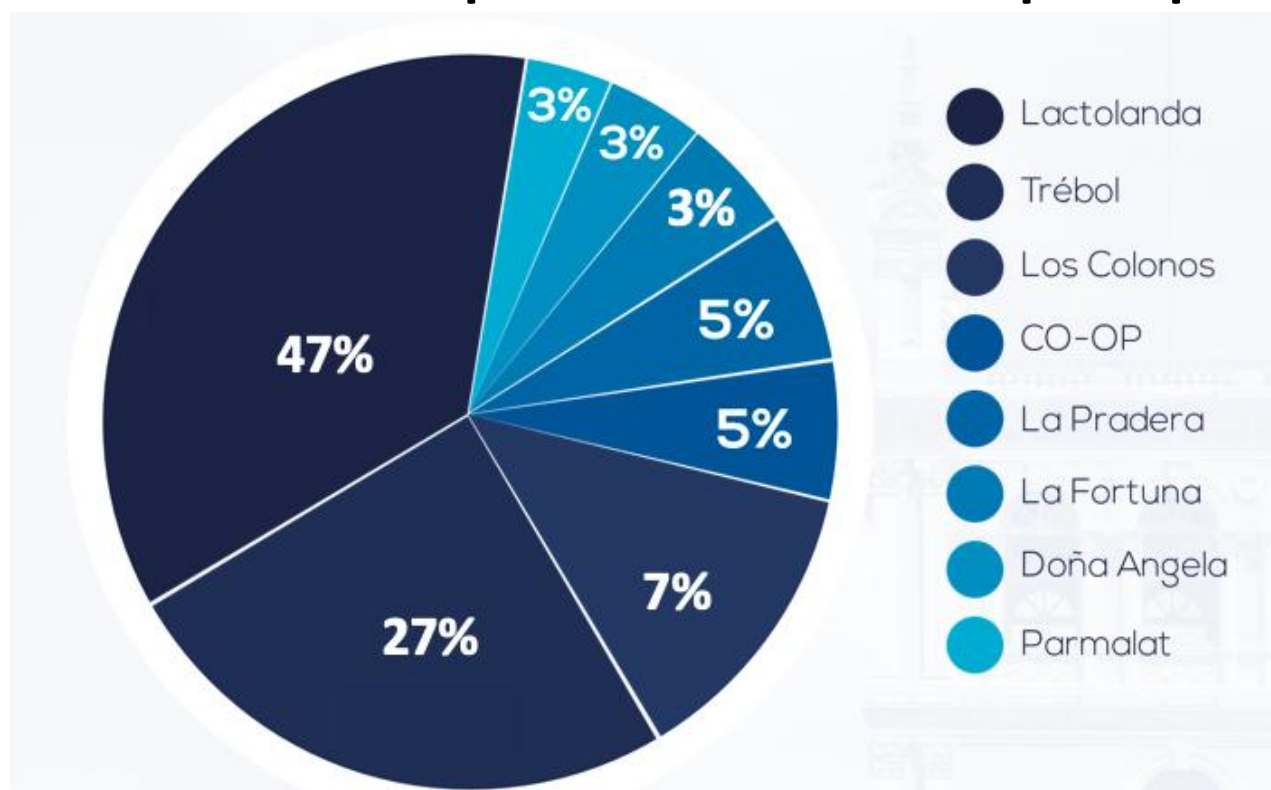
PRODUCCION DE LECHE



Elaboración de productos lácteos

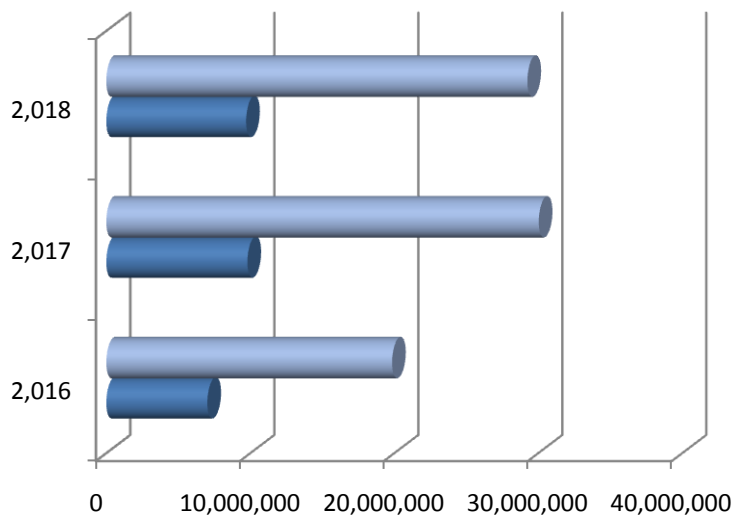


Distribución de la producción entre las principales empresas

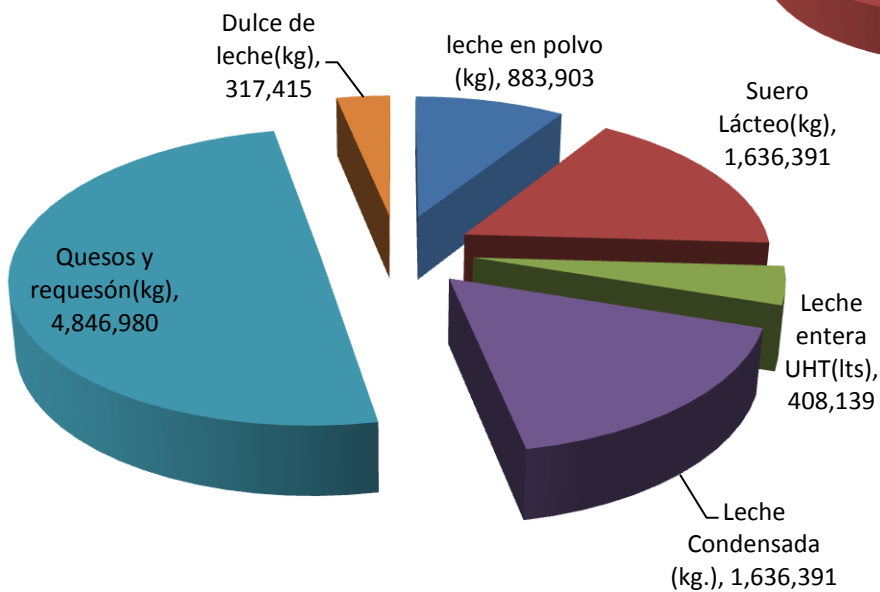
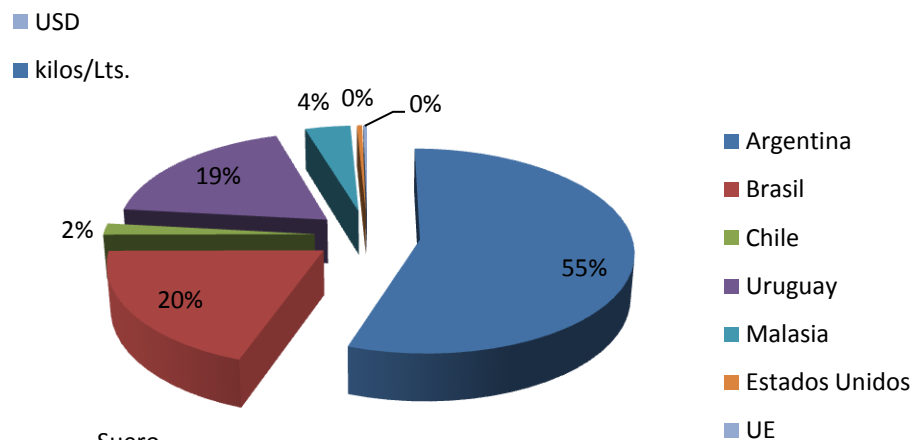


Leche recibida	En %
En Cooperativas	86
En No-Cooperativas	14

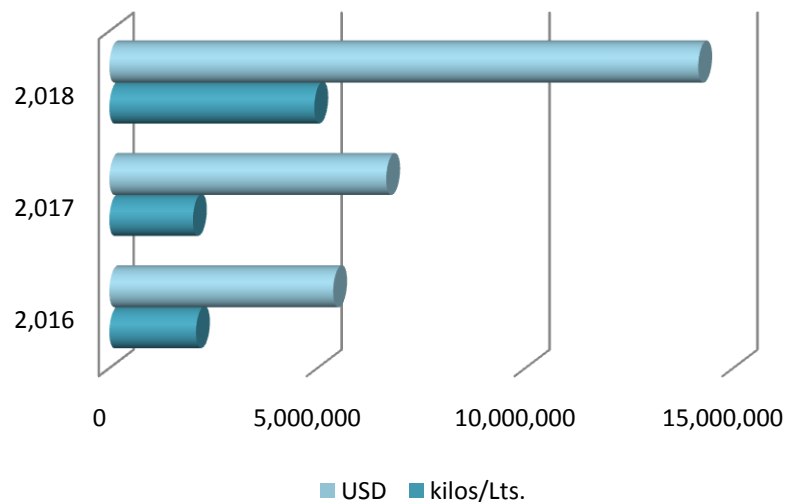
Importaciones 2018



Importacion 2018 cantidad (kilos/Lts.)

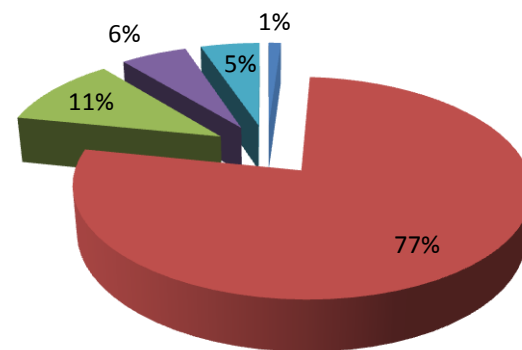


Exportaciones 2018



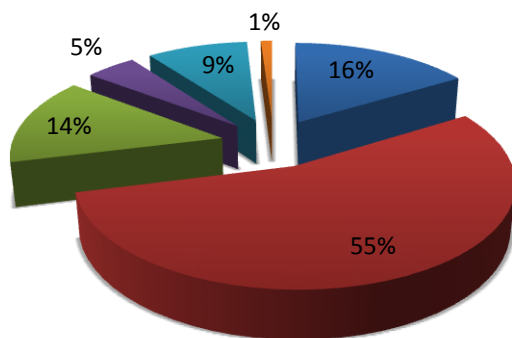
Principales productos exportados

- Leche entera UHT (lts.)
- Leche entera en polvo (kg)
- Manteca (kg)
- Quesos y Requesón (kg.)
- Dulce de Leche (kg.)

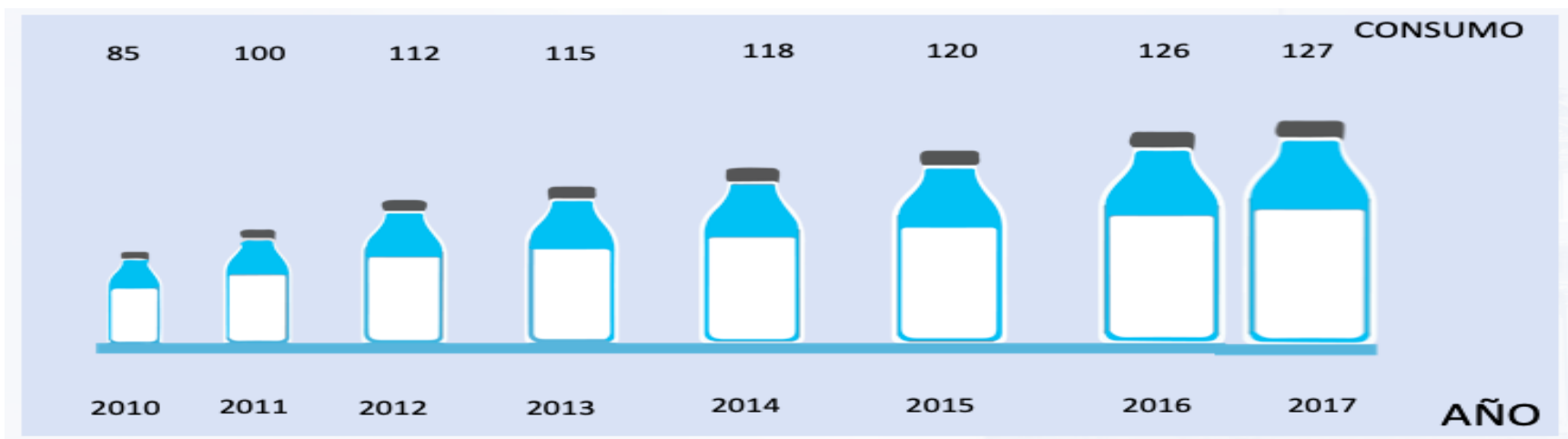


Exportación 2018 cantidad (kilos/Lts.)

- Bolivia
- Brasil
- Rusia
- Tunes
- Libano
- Siria



Consumo



CONSUMO PER CAPITA

por persona/por año

Total de Lácteos (leche + derivados)	127
Leche fluida (líquida)	60
Leche en polvo	5
Leche condensada y evaporada	1
Quesos	25
Yogur	15
Mantequilla	2
Dulce de leche (manjar)	3
Otros (bebida láctea, postres)	15

Precios

	en US\$ por litro	Mes/año
Precio de leche promedio pagada al Productor	0,33	Octubre 2019
Leche Pasteurizada promedio al Consumidor Sachet o bolsa	0,65	Octubre 2019
Leche esterilizada /UHT promedio al consumidor	0,80	Octubre 2019

Costos

	Costos (en US\$)	Período
Energía Eléctrica uso en finca (kw, precio final promedio) (US\$/Kw)	0,09	Setiembre-octubre 2019
Combustible diesel uso agrícola (por litro, precio final) (US\$/lt)	0,82	Setiembre-octubre 2019
Balanceado comercial para vacas lecheras (US\$/Kg)	0.27	Setiembre-octubre 2019
Precio del maiz puesto en finca (US\$/kg)	0,16	Setiembre-octubre 2019
Fertilizante nitrogenado urea 48 % (US\$/Kg)	0,50	Setiembre-octubre 2019

Costos

	Costos (en US\$)	Período
Salario medio de bolsillo en finca para un operario ordeñador de tiempo completo	365 US\$	Septiembre- Octubre 2019
Costo total (=salario de bolsillo + cargas sociales) para un operario ordeñador de tiempo completo	400 US\$	Septiembre- Octubre 2019
Salario medio de bolsillo en industria láctea para operario de planta de mediana calificación y antigüedad.	480 US\$	Septiembre- Octubre 2019
Costo total (=salario de bolsillo + cargas sociales) en industria láctea para operario de planta de mediana calificación y antigüedad.	629 US\$	Septiembre- octubre 2019

Recomendaciones nutricionales

Las Guías Alimentarias del Paraguay contienen recomendaciones, nueve de las cuales se refieren a cómo lograr una alimentación sana y tres, a la importancia de promover estilos de vida saludable. En nuestro país, el ícono de la Guía Alimentaria es una olla, validado por la población.



Como es el sistema de etiquetado nutricional de los productos?

El sistema de etiquetado nutricional actualmente esta regido por las Reglamentaciones del MERCOSUR correspondientes vigentes

MERCOSUR/GMC/RES. N° 26/03 Reglamento Técnico Mercosur sobre el rotulación de alimentos envasados

MERCOSUR/GMC/RES. N° 46/03 Reglamento Técnico Mercosur sobre el rotulado nutricional de alimentos envasados

MERCOSUR/GMC/RES. N° 47/03 Reglamento Técnico Mercosur de porciones de alimentos envasados a los fines del rotulado nutricional

MERCOSUR/GMC/RES.N°01/12 Reglamento Técnico Mercosur sobre información nutricional complementaria (declaraciones de propiedades), etc.

Se desarrolla en su país un programa de leche escolar? El sector lechero es parte de su implementación?

En nuestro país actualmente se implementa la **LEY N° 5210/14 DE ALIMENTACION ESCOLAR Y CONTROL SANITARIO**, donde se contempla la alimentación, variada, balanceada, de calidad óptima y adecuada a los requerimientos nutricionales de cada grupo etáreo, proporcionado en el marco del régimen escolar; incluye tanto al **Almuerzo escolar y la Merienda escolar (o leche escolar)**; como gremio, acompañamos y aconsejamos a las autoridades encargadas de ejecutar esta ley, sobre la importancia de priorizar la merienda escolar, que tiene un costo menor que el almuerzo, lo cual permite tener mayor alcance, teniendo en cuenta el las limitaciones de los recursos financieros

Jóvenes e integración generacional

En el año 2018 en el marco del XI Congreso Nacional de la Leche, se realizó el 1° Encuentro Nacional de Jóvenes Lecheros, donde se formó la Comisión Nacional de Jóvenes Lecheros, la cual se encuentra activa, organizando constantes reuniones con contenido técnico y preparando en 5to Encuentro Panamericano de Jóvenes Lecheros a realizarse en Paraguay en el año 2021



Perspectivas del sector

- Se espera un cierre del 2019 con un aumento del **5 % con respecto al año 2018**
- Para el 2020 se espera una tasa de crecimiento del **5 %**
- Crecimiento sostenido del consumo interno, mediante programas de promoción realizados por el gremio

Desafíos

- Incrementar la productividad de los hatos lecheros a través del mejoramiento genético, nutricional, manejos e investigación aplicada al sector
- Consolidar el “Plan Nacional de control, prevención y erradicación de la Brucelosis Bovina”
- Fortalecimiento de la Comisión Interinstitucional de Competitividad Láctea-CICLA
- Diversificación de destinos comerciales